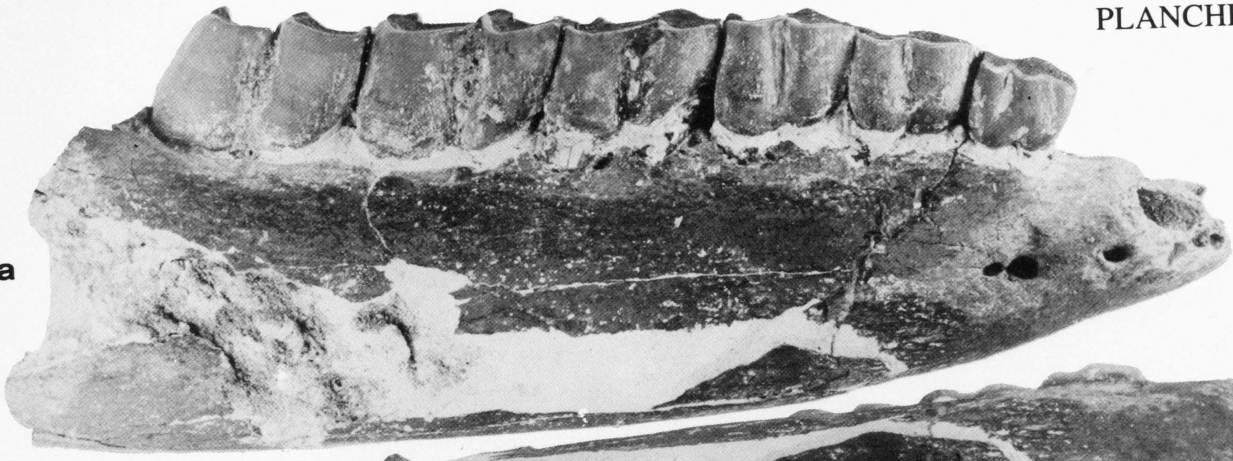


3a



3b



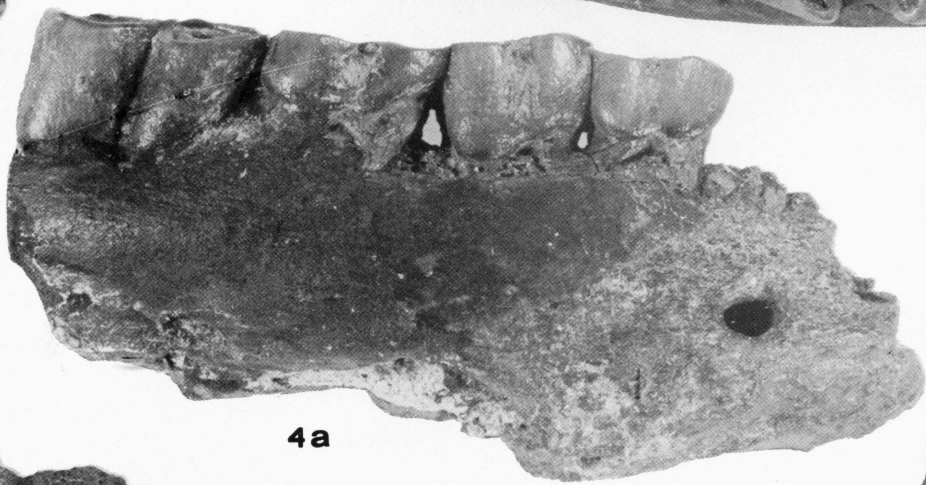
3c



3d



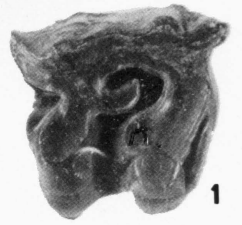
4a



3e



1



2



4b

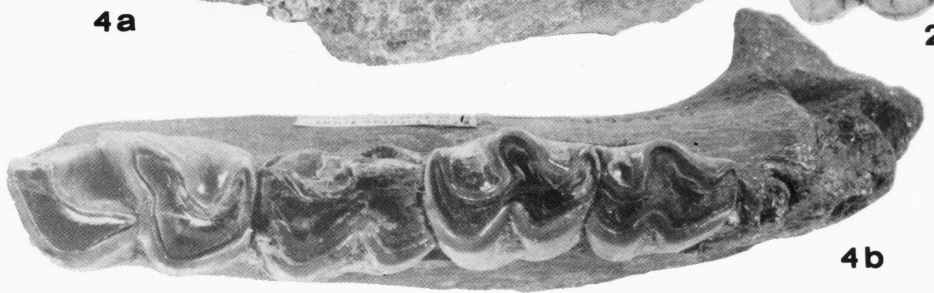


PLANCHE XII

Rhinocérotidés de la division Vb — Langhien (suite)

Hispanotherium matritensis (LARTET in PRADO)

- Fig. 1 — D⁴ droite, vue occlusale. Quinta Grande, Charneca do Lumiar. N.º 218
- Fig. 2 — D⁴ droite incomplète, vue occlusale. Quinta da Farinheira, Chelas. N.º 219
- Fig. 3 — Hemimandibule droite avec symphyse, P₂-M₃; vues labiale (a) (échelle, × 13/20); inférieure (b); linguale (c); occlusale (d); et de face (e) pour montrer en spécial la petitesse de l'alvéole de l'incisive. Casal das Chitas, 1000 m SSE de Charneca do Lumiar. N.º 170
- Fig. 4 — Hemimandibule droite avec P₃-M₂, vues labiale (a) et occlusale (b). Casal das Chitas, Charneca do Lumiar. N.º 169

Échelle commune, sauf indication contraire, × 2/3