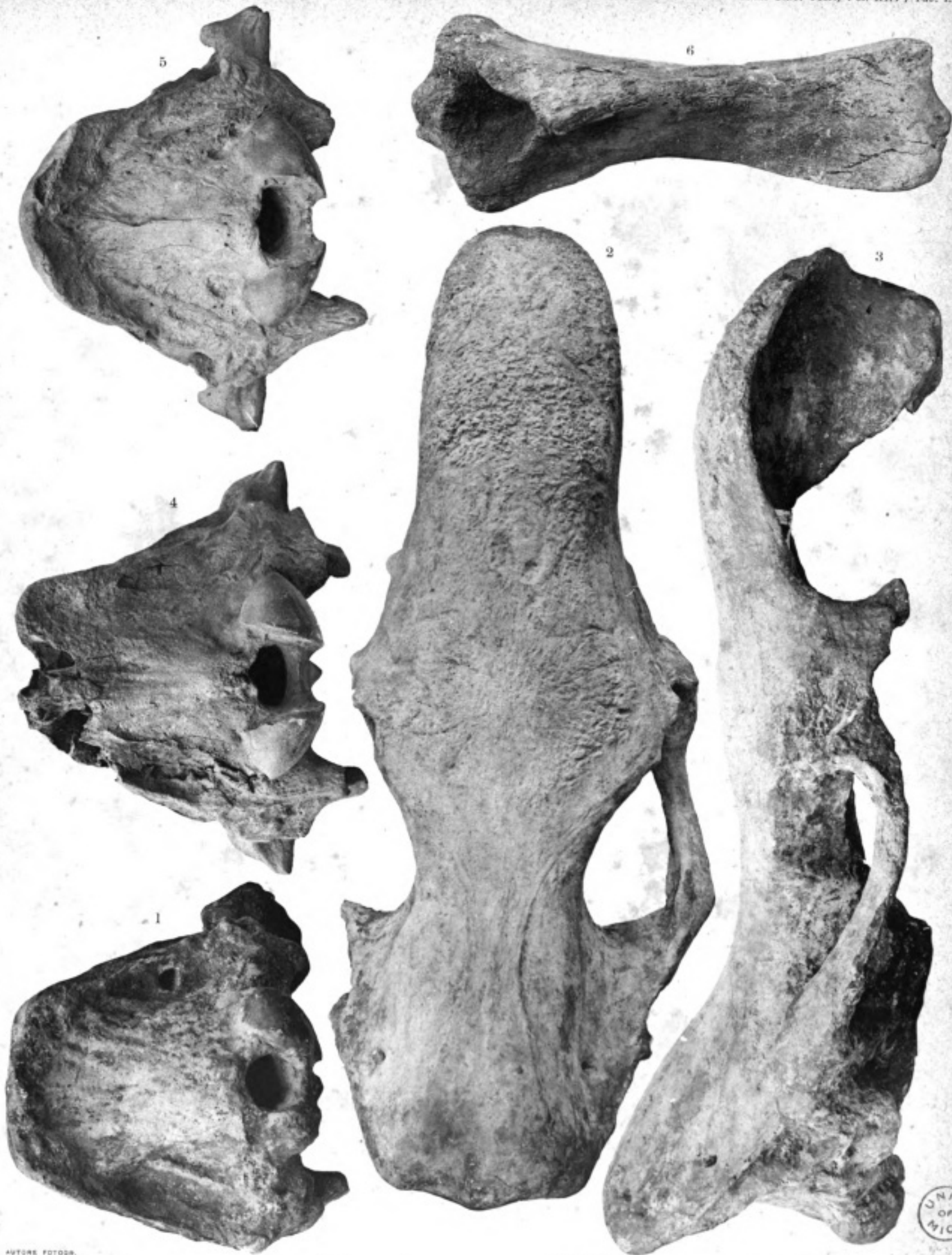


Spiegazione della Tavola I.

Rhinoceros (Coelodonta) Merki Jaeg.

Fig. 1. Esempio del Museo di Firenze: Teschio del Ponte alla Nave, veduto
dal lato sinistro. pag. 27
» 2. Lo stesso, veduto dal di sotto » 27
» 3. Altro esemplare del Museo di Firenze: Femore sinistro trovato presso
il Botro Maspino, veduto dal lato anteriore » 30

(Le figure sono ad $\frac{1}{4}$, dalla grandezza naturale).



AUTORE FOTOGRA.

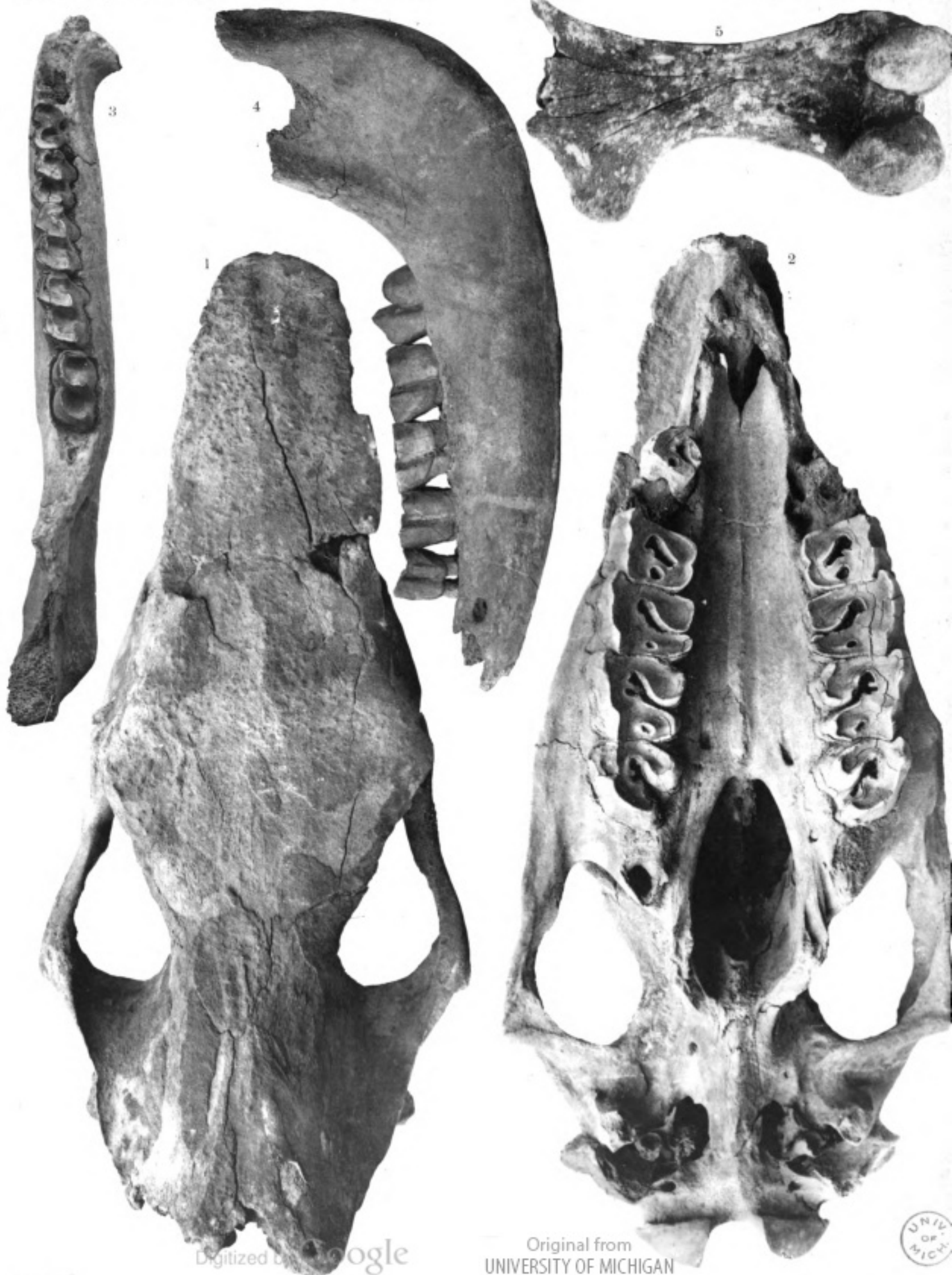


Spiegazione della Tavola II.

Rhinoceros (Coelodonta) Merki Jaeg.

Fig. 1. Esemplare del Museo di Firenze: Teschio del Botro Maspino, veduto dal lato destro	pag. 18
» 2. Altro esemplare del Museo di Firenze: Teschio del Ponte alla Nave, veduto dal di sopra	» 27
» 3. Altro esemplare del Museo di Firenze: Ramo mandibolare destro, trovato presso il Ponte alla Nave, veduto dal lato esterno	» 36
» 4. Lo stesso, veduto dalla regione dentaria	» 36
» 5. Altro esemplare del Museo di Firenze: Calcaneo sinistro, trovato in una località del Casentino, veduto dal di sopra	» 43

(Le figure sono ad $\frac{1}{2}$ della grandezza naturale).



Spiegazione della Tavola III.

Rhinoceros (Coelodonta) Merki Jaeg.

Fig. 1. Esemplare del Museo di Pisa: Teschio del Botro Maspino, veduto dalla regione occipitale pag. 8

» 2. Lo stesso, veduto dal di sopra » 8

» 3. Lo stesso, veduto dal lato destro » 8

» 4. Esemplare del Museo di Firenze: Teschio del Botro Maspino, veduto dalla regione occipitale » 18

» 5. Altro esemplare del Museo di Firenze: Teschio del Ponte alla Nave, veduto dalla regione occipitale. » 27

» 6. Altro esemplare del Museo di Firenze: Tibia destra rinvenuta presso il Botro Maspino e veduta dal lato anteriore. » 41

(Le figure sono ad $\frac{1}{2}$, della grandezza naturale).



AVEDAKI FOTOGR.

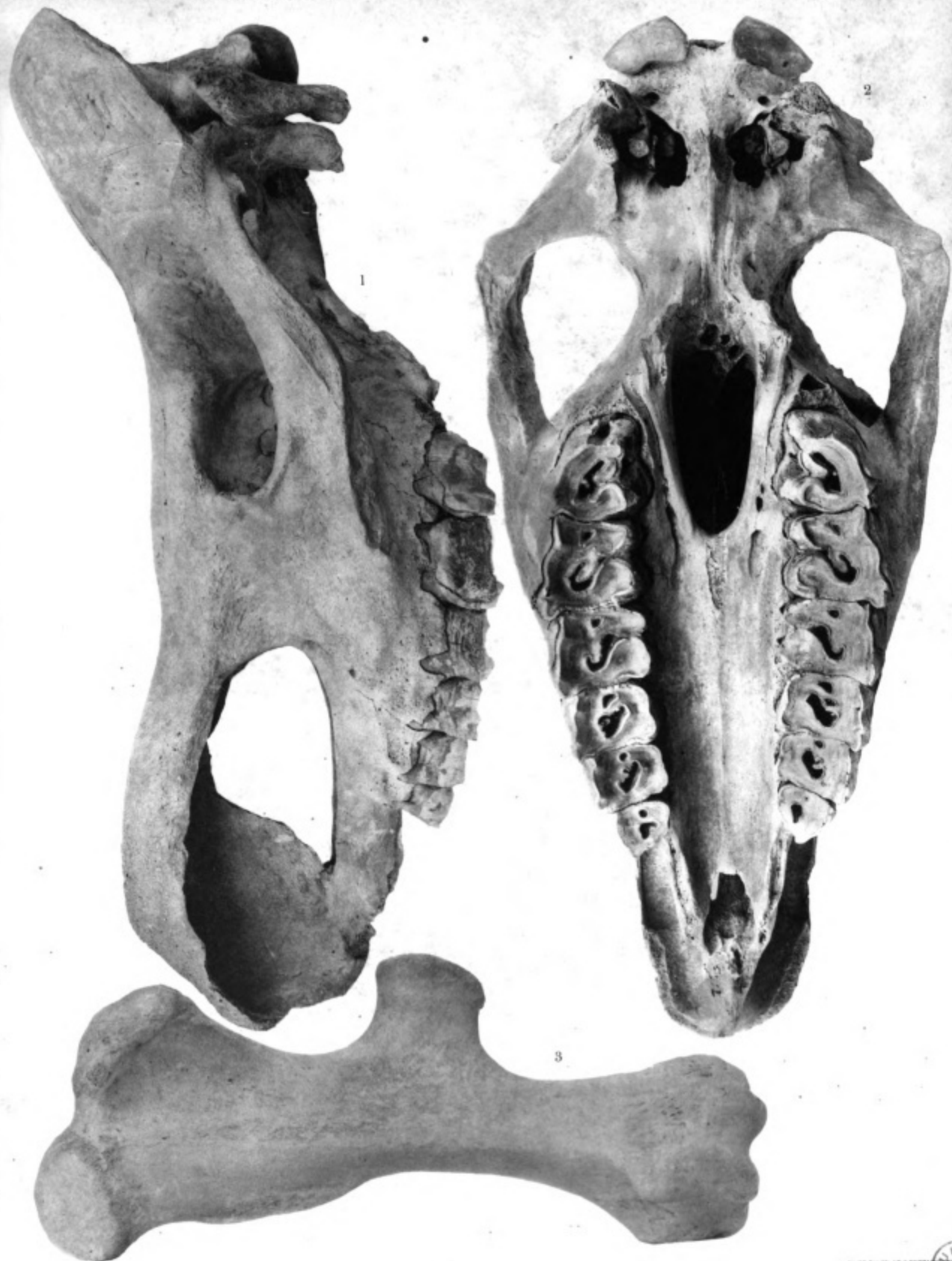
Spiegazione della Tavola IV.

Rhinoceros (Coelodonta) Merki Jaeg.

Fig. 1. Esemplare del Museo di Firenze: Teschio del Botro Maspino, veduto
dal di sopra pag. 18

- » 2. Lo stesso, veduto dal di sotto » 18
- » 3. Altro esemplare del Museo di Firenze: Ramo mandibolare sinistro, rac-
colto presso il Ponte alla Nave, veduto dalla regione dentaria » 37
- » 4. Lo stesso, veduto dal lato esterno » 37
- » 5. Altro esemplare del Museo di Firenze: Femore sinistro incompleto, rin-
venuto nei dintorni di Montione, veduto dal lato posteriore. » 41

(Le figure sono ad $\frac{1}{4}$ dalla grandezza naturale).



1

2

3