

## Spiegazione della Tavola IX [IV]


---

- FIG. 1. — *Rhinoceros megarhinus*, Palaia. Serie dentarie inferiori. Lo stesso esemplare della tav. VII fig. 4, tav. VI fig. 6.
- » 2, 3. — *Rhinoceros etruscus*, Olivola. Serie dentarie inferiori. Lo stesso esemplare della tav. XI fig. 1.
- » 4. — *Rhinoceros etruscus*, Valdarno superiore. Serie dentarie inferiori. Lo stesso esemplare della tav. VII fig. 2.

Tutte le figure ridotte a 2/3

A. AZZAROLI, *Rinoceronti pliocenici del Valdarno inferiore.*

[Tav. IV]



## Spiegazione della Tavola X [V]

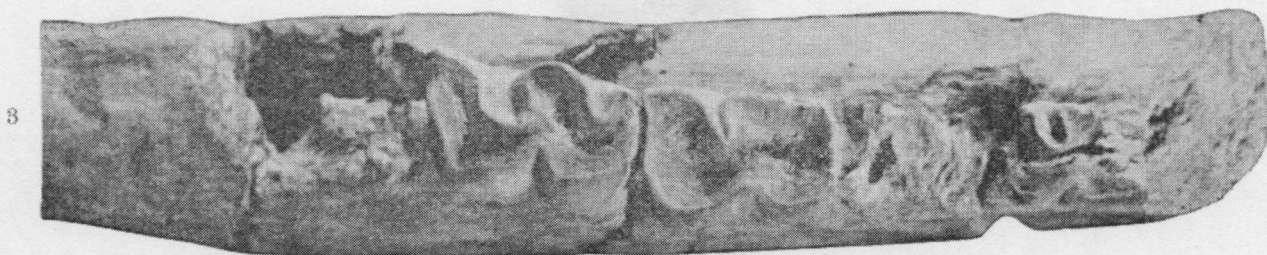

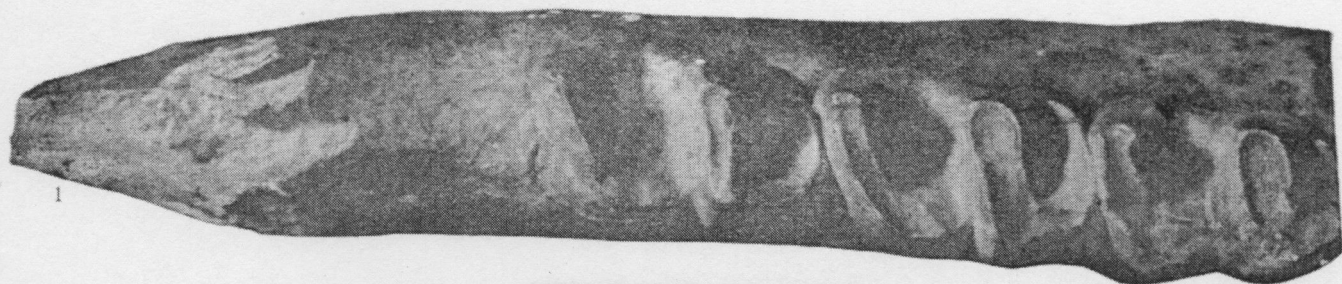
---

- FIG. 1. — *Rhinoceros megarhinus*, Montpellier (calco). Molari inferiori. Lo stesso esemplare della tav. XI fig. 2.
- » 2. — *Rhinoceros megarhinus*, Parrocchia di Trecento presso Lucardo, Montopoli. Lo stesso esemplare della tav. XI fig. 4. Quarto premolare, primo e secondo molare inferiori.
- » 4, 5. — *Rhinoceros megarhinus*, Montopoli (Uccellatoio), frammenti delle serie dentarie inferiori. Lo stesso esemplare della tav. XI fig. 8.
- » 6. — *Rhinoceros megarhinus*, Capannoli. Quarto premolare, primo, secondo e terzo molare inferiori.

Tutte le figure ridotte a 2/3

A. AZZAROLI, *Rinoceronti pliocenici del Valdarno inferiore.*

[Tav. VI]



## Spiegazione della Tavola XI [VI]

---

- FIG. 1. — *Rhinoceros etruscus*, Olivola. Serie dentaria inferiore. Lo stesso esemplare della tav. IX fig. 2, 3.
- » 2. — *Rhinoceros megarhinus*, Montpellier (calco). Molari inferiori. Lo stesso esemplare della tav. X fig. 1.
  - » 3. — *Rhinoceros megarhinus*, Montopoli (Uccellatoio). Quarto premolare, primo e secondo molare inferiori. Lo stesso esemplare della tav. X fig. 4, 5.
  - » 4. — *Rhinoceros megarhinus*, Parrocchia di Tracento presso Lucardo, Montopoli. Quarto premolare, primo e secondo molare inferiori. Lo stesso esemplare della tav. X fig. 2.
  - » 5. — *Rhinoceros megarhinus*, S. Regolo (calco). Lo stesso esemplare della tav. VII fig. 3. Terzo e quarto premolare, primo, secondo e terzo molare inferiori.
  - » 6. — *Rhinoceros megarhinus*, Palaia. Serie dentaria inferiore. Lo stesso esemplare della tav. VII fig. 4, tav. IX fig. 1.

Tutte le figure ridotte a 2/3.



A. AZZAROLI, *Rinoceronti pliocenici del Valdarno inferiore.*

[Tav. VI]

